
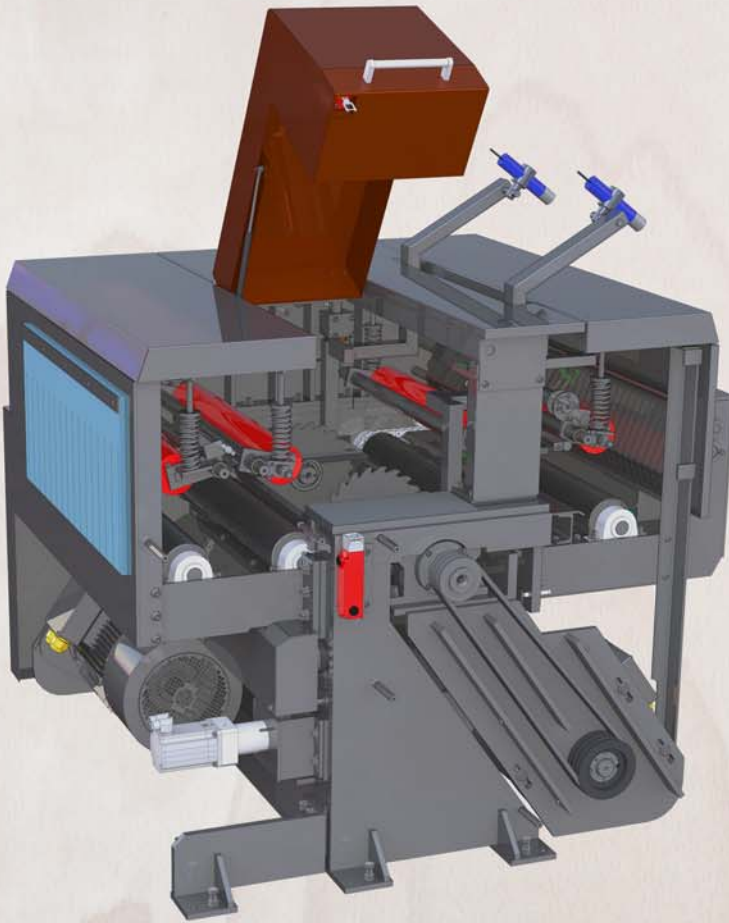



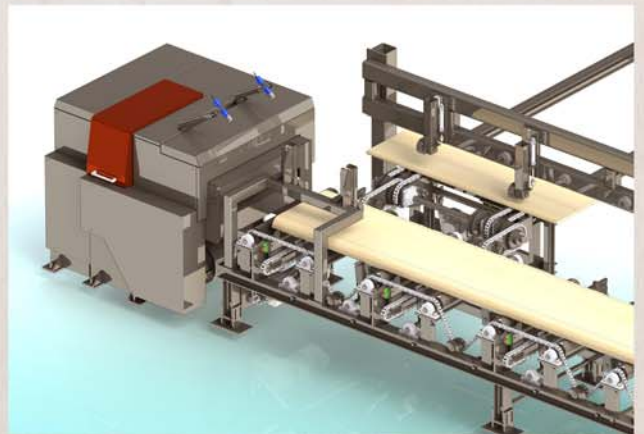
PWO 500

novinka!!!





max.šířka řezu	500 mm
max. šířka polotovaru	800 mm
průměr kotouče max.	300 mm
výkon motorů min.	2x7,5 kW
max.	2x22 kW
max. výška řezu	80 mm
rychlost posuvu	10 - 80 m/min
hmotnost	3000 - 3300 kg



TOS Svitavy, a.s.
 Říční 2269/1D
 CZ- 568 02 Svitavy
 tel. 461 563 111
 e-mail: tos@tos.cz

GPS: Loc: 49°45'39.25"N,16°28'14.53"E
www.tossvitavy.com

